

# Das Erzählkittelchen

Helga Gruschka

**Erstes Erzählen  
mit Krippenkindern**

**entnommen aus: Helga Gruschka,  
Erstes Erzählen mit Krippenkindern,  
Don Bosco 2013**

[www.donbosco-medien.de](http://www.donbosco-medien.de)

© Don Bosco Medien GmbH, München 2013  
Aus dem Buch: Helga Gruschka, Erstes Erzählen mit Krippenkindern,  
ISBN 978-3-7698-1838-3  
Weitere Bücher zum Thema finden Sie unter [www.donbosco-medien.de](http://www.donbosco-medien.de)

**DON  
BOSCO**

LEBENDIG. KREATIV. PRAXISNAH.

# Das Erzählkittelchen



## Das braucht man für ein Kittelchen:

- 2 unifarbene einfache Baumwollstoffstücke in der Größe 48 cm x 52 cm
- 2 m Baumwollschrägband in passender Farbe gefalzt 2 cm breit
- durchsichtige stabile Folie, z.B. von Prospekthüllen
- zwei einfache Knöpfe oder alternativ Klettband oder Druckknöpfe



## So geht's:

Das Schnittmuster für Vorder- und Rückenteil auf DIN A4 Papier ausdrucken, an den angegebenen Stellen zusammenkleben.

**1.** Stoffstücke für Vorder- und Hinterteil jeweils ein Mal in der Mitte falten und die Schnittmusterbögen jeweils an der Stoffbruchkante anlegen.

Schnittmuster auf die Stoffstücke übertragen und entsprechend zuschneiden, unten jeweils 3 cm für den Saum zugeben und eine Nahtzugabe an der Seitennaht von 1 cm einrechnen.

**2.** Aus der Folie Rechteck zuschneiden in 11,5 x 8,5 cm. Mit Schrägband einfassen und mittig auf das Kittelchen nähen. Zum Einschieben von Karten eine Seite offen lassen (oben oder seitlich).

**3.** Armausschnitt und Halsausschnitt mit den Trägern rundherum mit Schrägband gefalzt einfassen.

**4.** Vorder- und Rückenteil an den Seiten zusammennähen.

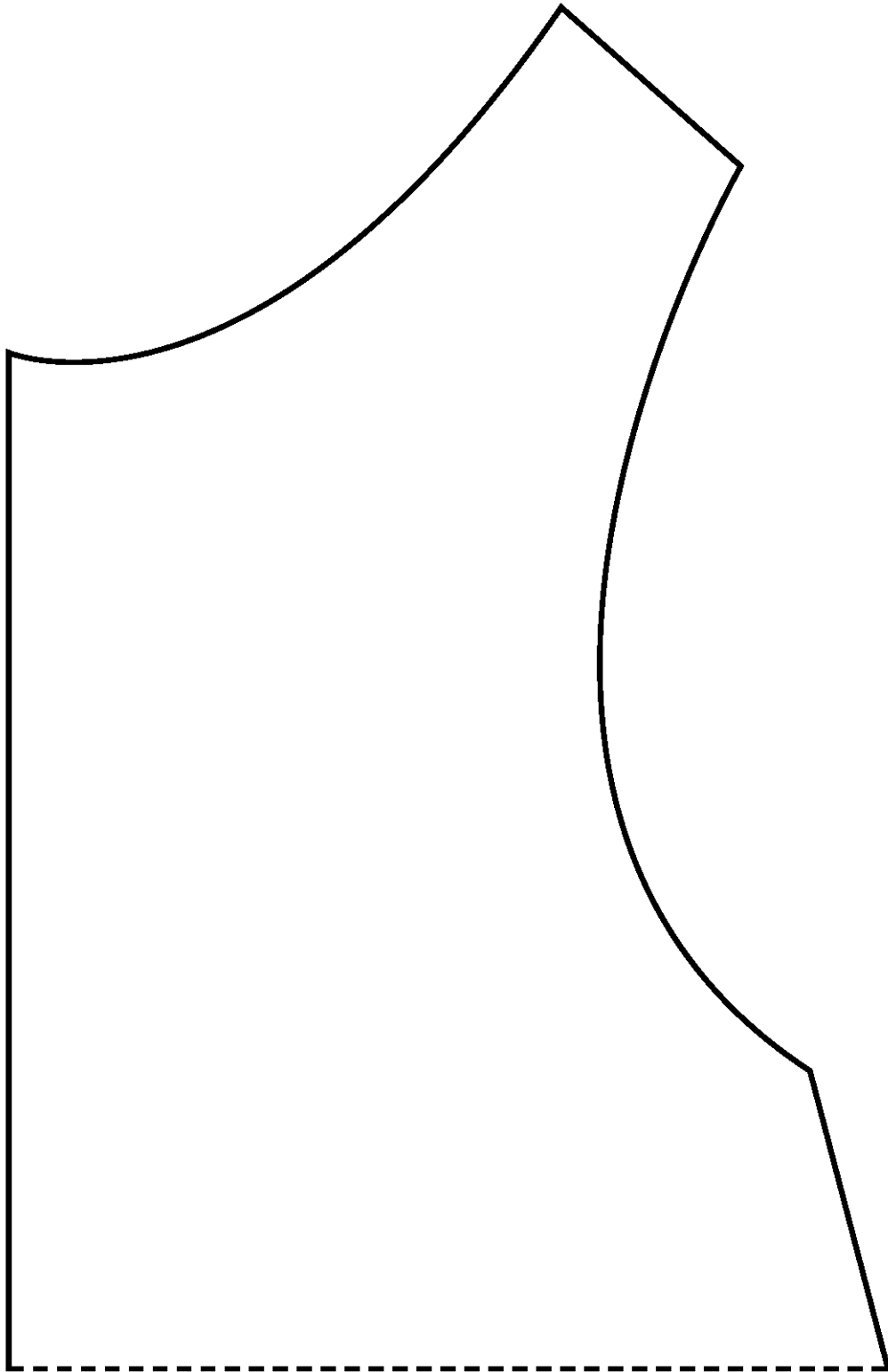
**5.** Unten zwei Mal 1,5 cm einschlagen und säumen.

**6.** Knöpfe an die Träger des Hinterteils nähen und in das Vorderteil an den Trägern jeweils Knopflöcher einarbeiten. Falls Sie eine einfachere Variante wählen möchten, können Sie Klettband zum Verschließen oder Druckknöpfe auf die Träger des Vorder- und Rückenteils nähen.

# Schnittmuster Erzählkittelchen

## Rückenteil 1

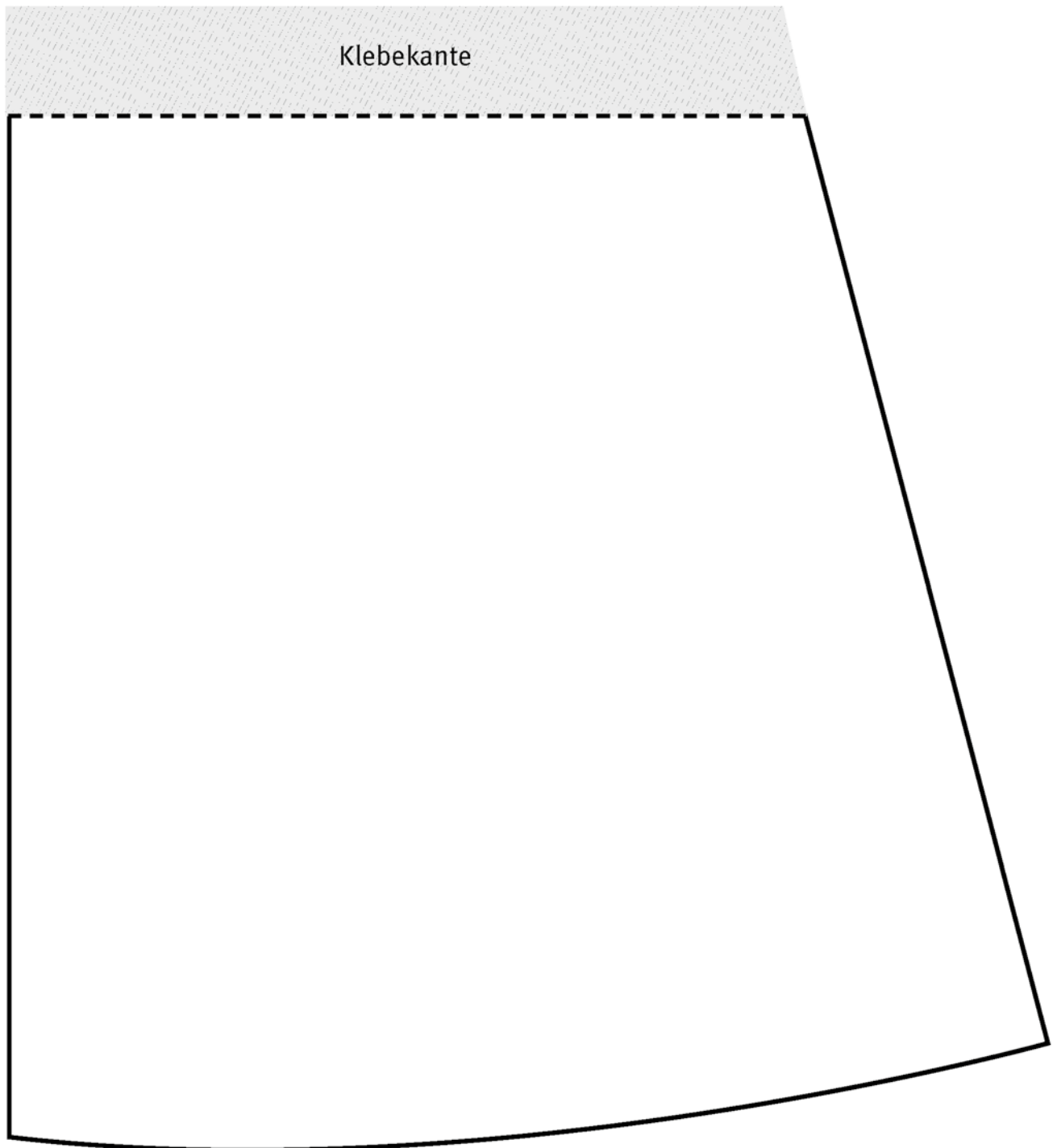
Vergrößerungsfaktor auf DIN A3 = 134 %



# Schnittmuster Erzählkittelchen

## Rückenteil 2

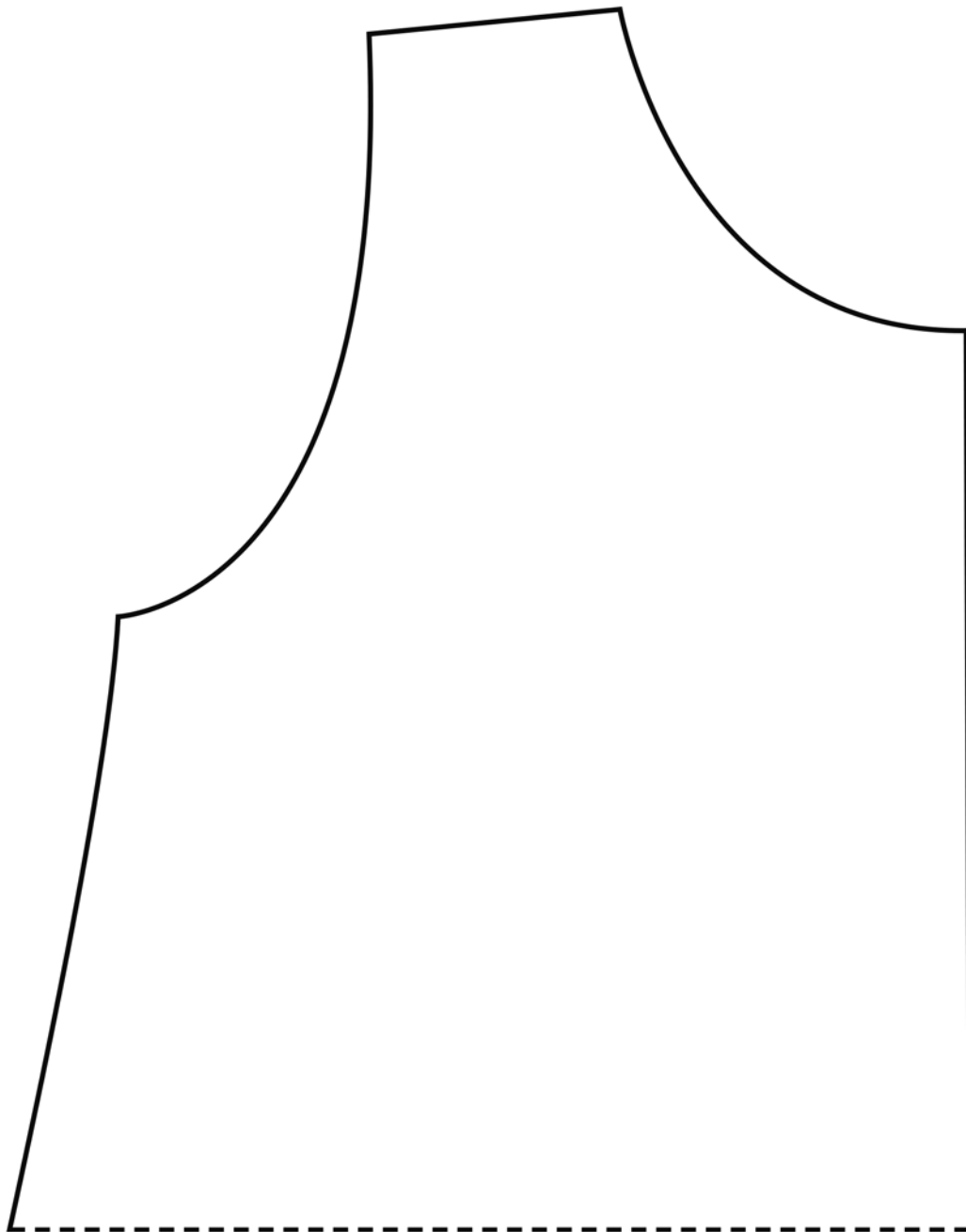
Vergrößerungsfaktor auf DIN A3 = 134 %



## Schnittmuster Erzählkittelchen

### Vorderteil 1

Vergrößerungsfaktor auf DIN A3 = 134 %



## Schnittmuster Erzählkittelchen

Vorderteil 2

Vergrößerungsfaktor auf DIN A3 = 134 %

