


Praxisideen:

Martin-Luther-Tag im Kindergarten



**DON
BOSCO**

Ausmalbild Lutherrose

Ein Zeichen für Martin Luther und die Reformation

Ein Kreuz, ein Herz und eine Rose: das warme Rot des Herzens und das strahlende Weiß der Rose in zwei Ringen aus Himmelblau und Gold stellen das Zeichen Martin Luthers da, die Lutherrose. Mit einem Ausmalbild können die Kinder dem geheimnisvollen Zeichen auf die Spur kommen. Ein Bodenbild aus Tüchern gelegt bringt den Kindern die Symbolik der einzelnen Farben und Symbole näher.

Impulsfragen:

- Welche Bedeutungen können die Kinder finden zu den einzelnen Elementen des Lutherwappens: den Farben Rot, Weiß, Schwarz, Grün, Blau, Gold?
- Und was fällt euch ein zu den Symbolen Herz, Kreuz, Blüte, Kreis? Gibt es in der Geschichte von Martin Luther Hinweise darauf?

Mit allen Sinnen: Luthergebäck

Ein leicht anzufertigendes Gebäck, das an die Lutherrose erinnert.

Das wird benötigt:

Blätterteig, rote Marmelade

So gehts:

Der Blätterteig wird ausgerollt und in Quadrate geschnitten. In die Mitte wird ein Klecks Marmelade gegeben. Dann werden nur noch die Ecken zur Mitte gelegt. Nun werden sie auf ein Blech gelegt und kommt in den Ofen. Nach Anleitung auf der Blätterteig-Verpackung backen. Fertig ist das Luther-Gebäck! Nach dem Backen erinnert die rote Marmelade an das rote Herz der Lutherrose und die Ecken an die Blütenblätter.

Die Gestaltungsideen für den Martin-Luther-Tag im Kindergarten sind entnommen aus Evangelischer Kirchenbote. Sonntagsblatt für die Pfalz, mit freundlicher Genehmigung.

**DON
BOSCO**




Illustration: Getraud Funke

**DON
BOSCO**

Lebendig. Kreativ. Praxisnah. Das ist unser Motto.

ErzieherInnen, LehrerInnen und MitarbeiterInnen in der Gemeindepastoral schätzen unsere **berufsbegleitenden Praxis- und Fachbücher** und unsere erfahrenen Autorinnen und Autoren stehen in ständigem Austausch mit ihrem Fachpublikum und garantieren damit Praxisnähe und Aktualität.

Genau deshalb haben wir jetzt unsere neue Seite www.mein-kamishibai.de gestartet. Seit wir das Kamishibai im Jahr **2010** für unser Programm entdeckt haben, hat es sich zu einem wichtigen Bestandteil vieler Einrichtungen entwickelt. Ob in Kindertagesstätten, Grund- und Förderschulen, Büchereien, Seniorencafés, Kinderkrankenhäusern oder bei der Arbeit mit Flüchtlingskindern – das Kamishibai ist vielseitig und kreativ einsetzbar.

Auf www.mein-kamishibai.de gibt es wöchentlich Tipps und Erfahrungsberichte von Autorinnen und Menschen, die in ihrem beruflichen Alltag mit dem Kamishibai arbeiten. Natürlich immer mit konkretem Praxisbezug.

Die Geschichte von Martin Luther

Die Menschen haben große Angst vor Gott. So geht es auch dem jungen Martin: Als er in ein Gewitter gerät, verspricht er, Mönch zu werden, damit ihm nichts geschehe. Er wird gerettet und als Mönch denkt er viel über Gott nach. Er glaubt jetzt fest daran: Vor Gott muss niemand Angst haben ... Sein Kampf gegen den Ablasshandel, der Anschlag der 95 Thesen, seine Bibelübersetzung ins Deutsche, die Gründung seiner Familie, wird erzählt in diesen 3 Titeln:



EAN: 426017951 135 6

Bildkarten für unser Erzähltheater
€ (D) 13,95



EAN: 426017951 813 3


Bilderbuchkino für den Beamer
€ (D) 10,99



ISBN: 978-3-7698-2008-9

Mini-Bilderbuch
€ (D) 1,80

Mein Mini-Bilderbuch: Martin Luther



Alles, was Martin Luther besonders wichtig war, hat er mit einem geheimnisvollen Zeichen versehen: ein Kreuz, ein Herz und eine Rose, die ineinander verwoben sind. Wer Luther war und warum er so berühmt ist, erzählt dieses Sachbilderbuch für Kinder ab zwei Jahren.

ISBN: 978-3-7698-2264-9

€ (D) 1,80

Besuchen Sie uns in den sozialen Netzwerken!

 www.facebook.com/donboscomedien

 www.pinterest.com/donboscomedien

 www.youtube.com/donboscomedien

Diese und viele weitere Titel sind erhältlich auf www.donbosco-medien.de

**DON
BOSCO**